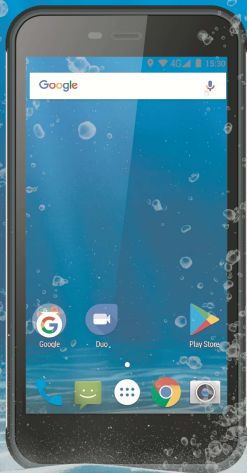
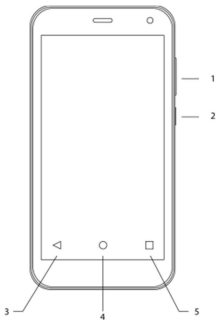


Energizer®



HARDCASE H500S

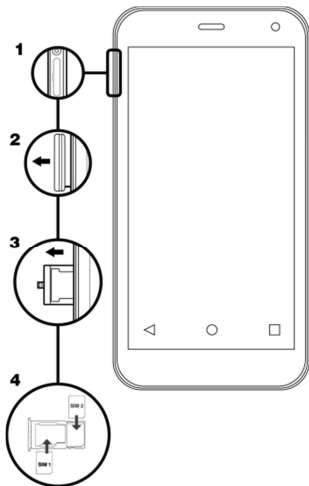


1.1



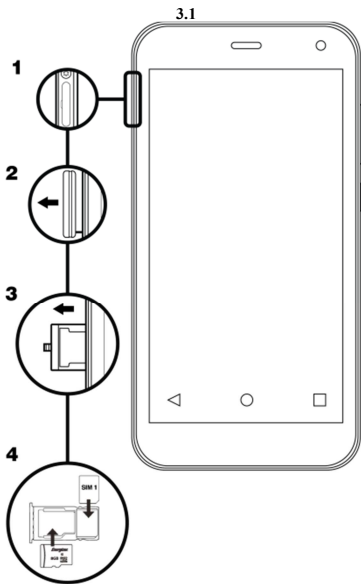
1.2

2.1



2.2

2.3



تعرف على مفاتيح هاتفك المحمول والعرض والأيقونات.

المفاتيح

من الجهة الأمامية لهاتفك سوف تلاحظ العناصر التالية:
(انظر الشكل رقم 1.1 - الصفحة 1)

يقدم لك الجدول التالي وصفاً سريعاً حول مفاتيح الهاتف

العنصر	المفتاح	الوظيفة
1	زر الطاقة	يسمح لك بتشغيل / إيقاف الجهاز وقفل الشاشة
2	الصوت	يسمح لك بضبط حجم صوت الرنين والإخطارات. كما يسمح لك بضبط حجم صوت تشغيل محتوى الوسائط المتعددة.
3	العودة إلى الخلف	يسمح لك بالعودة إلى القائمة السابقة أو الشاشة. يسمح لك أيضاً بإغلاق بعض التطبيقات.
4	الشاشة الرئيسية	يأخذك مباشرة إلى الشاشة الرئيسية ويترك أي تطبيق مفتوح.
5	القائمة	يسمح لك بالوصول إلى قائمة وظائف التطبيق أو الشاشة التي أنت عليها.